



# TL1000-4C-ST

## Tail Lift

ยกน้ำหนักสูงสุด : 1000 กก.



### รายละเอียด

ลิฟท์ รุ่น TL1000-4C-ST แบบ 4 กระบอกไฮดรอลิกส์  
พื้นเหล็กถากกันลื่น แข็งแรง ทนทาน  
และประสิทธิภาพสูง ไฮดรอลิกส์ปรับองศาแผงลิฟท์ได้  
และพับแผงเก็บลิฟท์ ซึ่งเหมาะกับการติดตั้งกับรถ


- \* **ISUZU** : NLR 130, NLR Lite, NMR 130, NPR 150, NQR 175, FRR 210/190, FTR 240, FVM 300, FVZ 300, FVZ 240
- \* **HINO** : XZU 600R-4W, XZU 720R, XZU 710R, XZU 650R, XZU 600R, FC9JEMA, FC9JELA, FC9JEKA, FG8JP1G, FG8JJ1A, FG8JM1A, FG8JR1A, FG8JT1A, FG8JF1D, FL8JN1A, FL8JT1A

### SPECIFICATIONS

Platform:	Steel
Platform depth:	from 1500 to 2100 mm rear bumper EEC type approved
Lift cylinders:	2
Tilt cylinders:	2
Autotilt at ground:	Hydraulic
Platform opening:	Gravity opening as standard
Power supply:	12 or 24v
Low maint. bushes:	grease
Frame color:	Black
Weight:	from 425 Kg.

### OPTIONS

- Radio remote control / รีโมทไร้สาย
- Roll Stop / ชุดหยุดล้อ
- Lights on Platform / ไฟกระพริบปลายแผง



[www.timmerly.co.th](http://www.timmerly.co.th)

TIMMERY CO.,LTD. 56 Ladkabang, Bangkok, Thailand 10520 Tel : 065-507-8448  
Email : timmerly.2564@gmail.com - ID Line : 0655078448



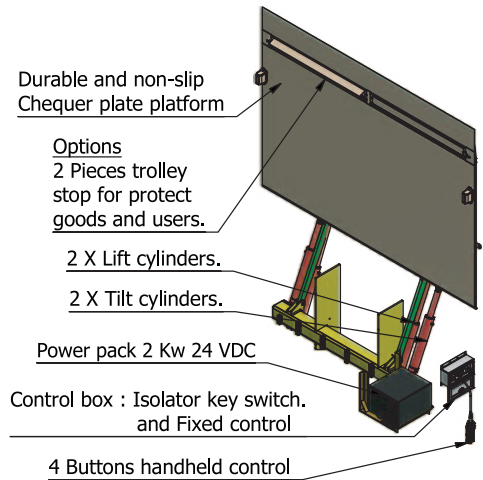
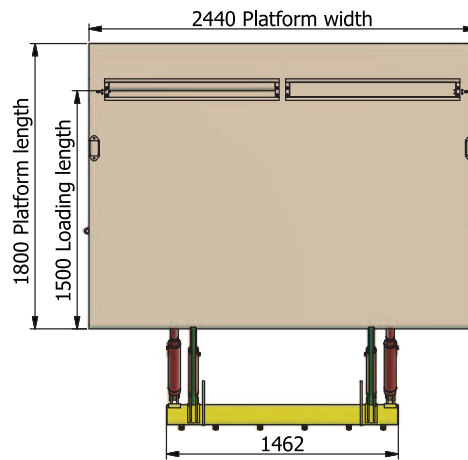
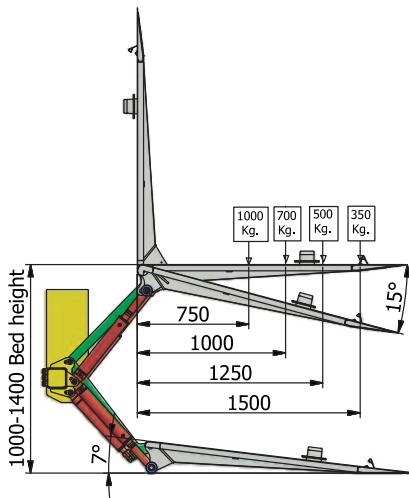
# TL1000-4C-ST

## Tail Lift


ยกน้ำหนักสูงสุด : 1000 กก.

### TECHNICAL DATA

Mod	Load Capacity (750 mm load centre)	Standarf platform dimension		Weight* (Kg)	Floor to ground (max)	Arm Width	Platform Opening
		Depth	Width				
TL1000-4C-ST	1000 Kg	1500	2440	425	1400	1145 mm.	Gravity Open
		1800	or	470			
		2100	Demand	495			



LOW MAINTENANCE BUSHES AND CHROMIUM PLATED PINS.



PREPARE PARTS BY CNC MACHINE



LOW NOISE POWER UNIT & EASY MAINTENANCE