



TL600-2C-AL

Tail Lift

ยกน้ำหนักสูงสุด : 600 กก.



รายละเอียด

ลิฟท์ รุ่น TL600-2C-AL แบบ 2 กระบอกไฮดรอลิกส์
พื้นเป็นอลูมิเนียมฉีดขึ้นรูป น้ำหนักเบา แข็งแรง
ทนทาน และ ประสิทธิภาพสูง
ไฮดรอลิกส์ปรับแฉงลิฟท์อัตโนมัติในการทำงาน
และพับแฉงเก็บลิฟท์ ซึ่งเหมาะกับการติดตั้ง


- * รถกระบะทุกรุ่น
- * รถ 4 ล้อเล็ก Isuzu, Hino, Foton, Mitsubishi

SPECIFICATIONS

| | |
|---------------------|---|
| Platform: | Aluminum Extrude (Alloy 6106-T5) |
| Platform depth: | from 1000 to 1800 mm rear bumper EEC type approved |
| Lift cylinders: | 1 |
| Tilt cylinders: | 1 |
| Autotilt at ground: | Hydraulic |
| Platform opening: | Gravity opening as standard |
| Power supply: | 12 or 24v |
| Low maint. bushes: | grease |
| Frame color: | Black |
| Weight: | from 160 Kg. |

OPTIONS

- Radio remote control / รีโมทไร้สาย
- Roll Stop / ชุดหยุดล้อ
- Lights on Platform / ไฟกระพริบปลายแฉง



www.timmerery.co.th

TIMMERY CO.,LTD. 56 Ladkabang, Bangkok, Thailand 10520 Tel : 065-507-8448
Email : timmerery.2564@gmail.com - ID Line : 0655078448



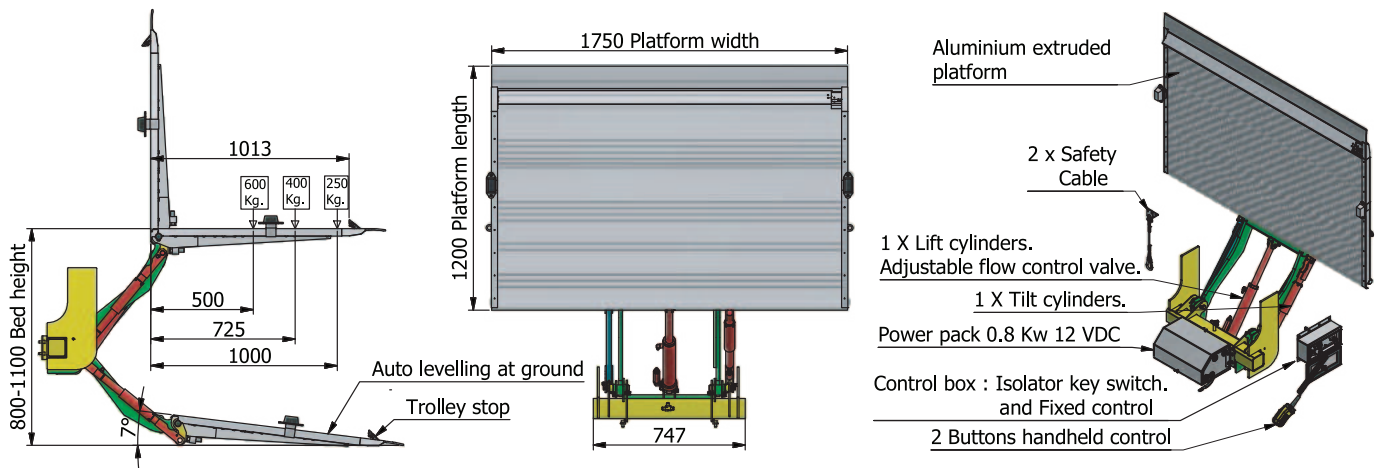
TL600-2C-AL

Tail Lift


ยกน้ำหนักสูงสุด : 600 กก.

TECHNICAL DATA


| Mod | Load Capacity (500 mm load centre) | Standarf platform dimension | | Weight* (Kg) | Floor to ground [max] | Arm Width | Platform Opening |
|-------------|---------------------------------------|-----------------------------|--------|-----------------|--------------------------|-----------|------------------|
| | | Depth | Width | | | | |
| TL600-2C-AL | 600 Kg | 1000 | 1750 | 160 | 1100 | 496 mm. | Gravity Open |
| | | 1530 | or | 185 | | | |
| | | 1800 | Demand | 195 | | | |



LOW MAINTENANCE BUSHES AND CHROMIUM PLATED PINS.



PREPARE PARTS BY CNC MACHINE



LOW NOISE POWER UNIT & EASY MAINTENANCE